

# KIỂM TRA BÀI CŨ


**Em hãy lên chỉ và gọi tên các hàng phím trong khu vực chính của bàn phím máy tính?**

**CHƯƠNG  
1**

**MÁY TÍNH VÀ EM**



**BÀI 11  
CÁCH ĐẶT NGÓN TAY  
GỖ PHÍM**

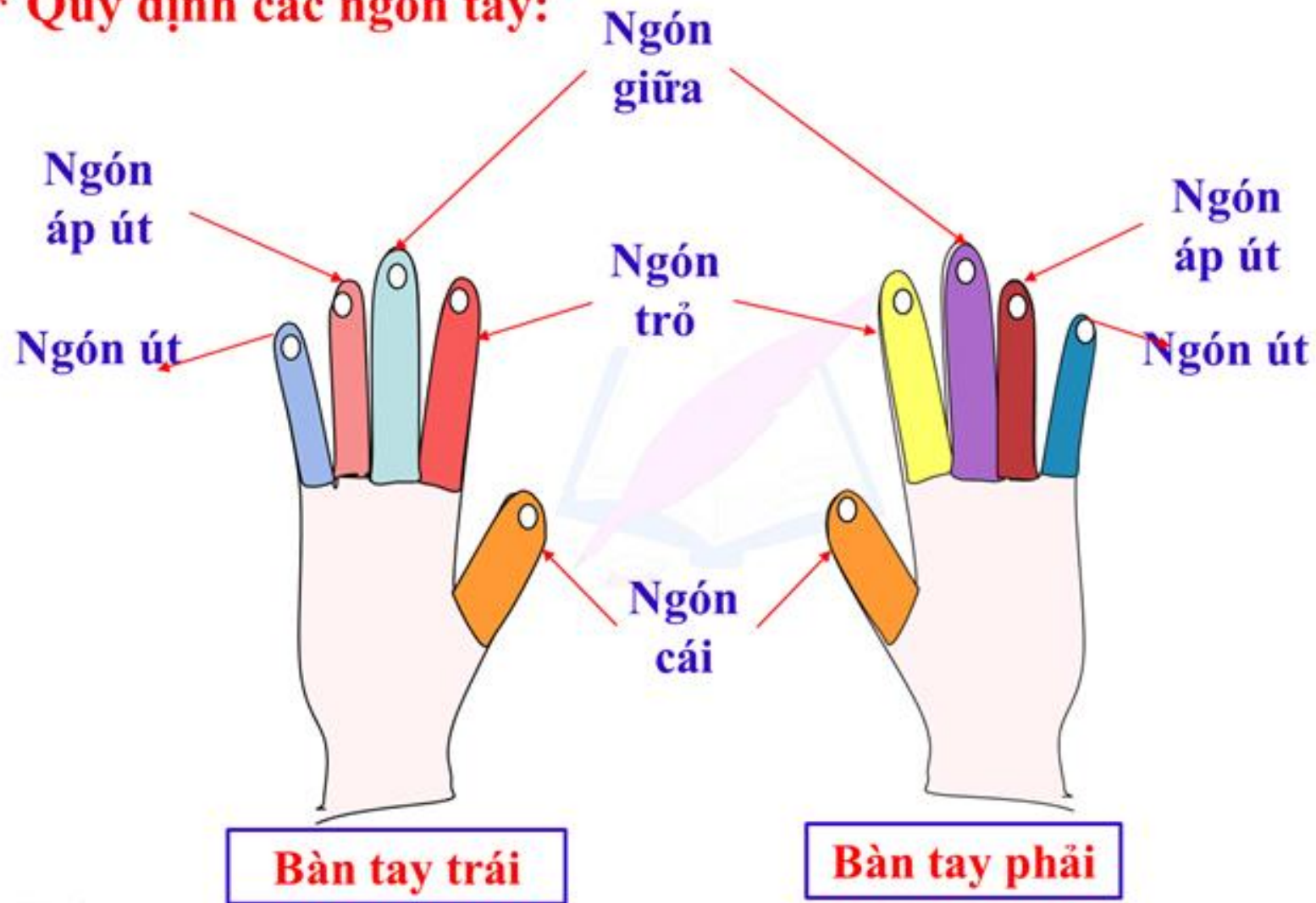




## MỞ ĐẦU

**Các em hãy xòe các bàn tay ra  
và nói tên của các ngón tay.**

**\* Quy định các ngón tay:**





# KHÁM PHÁ

## 1 Nhiệm vụ của từng ngón tay



Em hãy quan sát hình sau xem **màu sắc tương ứng với mỗi ngón tay sẽ gõ những phím** nào trên bàn phím và tự điền vào phiếu học tập, sau đó chia sẻ nhóm đôi.



### PHIẾU HỌC TẬP

Tên học sinh: ..... lớp: .....

Em hãy điền vào bảng các phím tương ứng với mỗi ngón tay sẽ gõ.


Ngón tay	Phím	
	Bàn tay trái	Bàn tay phải
Út		
Áp út		
Giữa		
Trỏ		
Cái		



## KHÁM PHÁ

### 1 Nhiệm vụ của từng ngón tay

Hàng phím cơ sở



Phím **F** và phím **J** có gai


Tại sao hàng ở giữa trong khu vực chính của bàn phím lại có tên là hàng phím cơ sở ?



## KHÁM PHÁ

### 1 Nhiệm vụ của từng ngón tay

Hàng phím cơ sở



Phím **F** và phím **J** có gai

Hai ngón trỏ luôn đặt lên trên hai phím gì?



## KHÁM PHÁ

### **2** Gõ phím bằng mười ngón tay



**Em hãy tập gõ phím theo hướng dẫn sau:**

- Đặt những ngón tay trên hàng phím cơ sở;
- Nhìn thẳng vào màn hình;
- Gõ nhẹ, dứt khoát;
- Mỗi ngón tay chỉ gõ một số phím có màu tương ứng với màu ngón tay

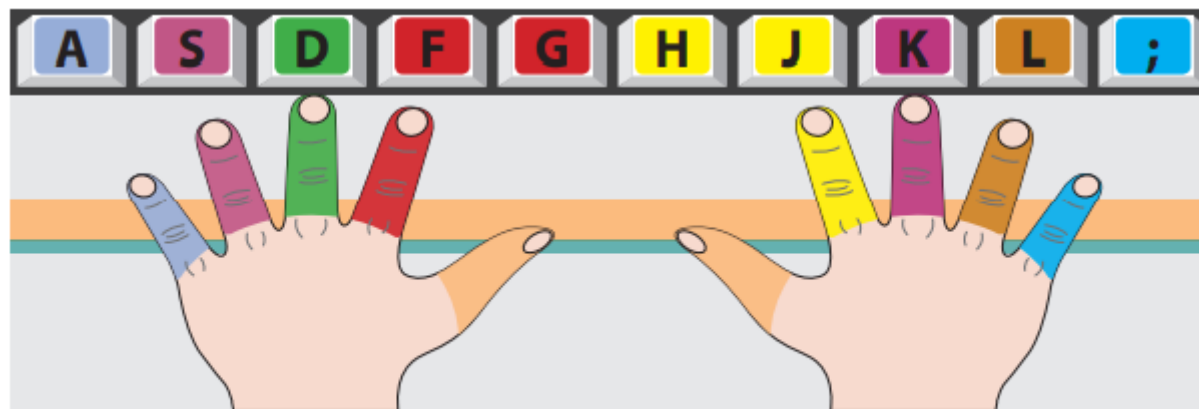




## LUYỆN TẬP



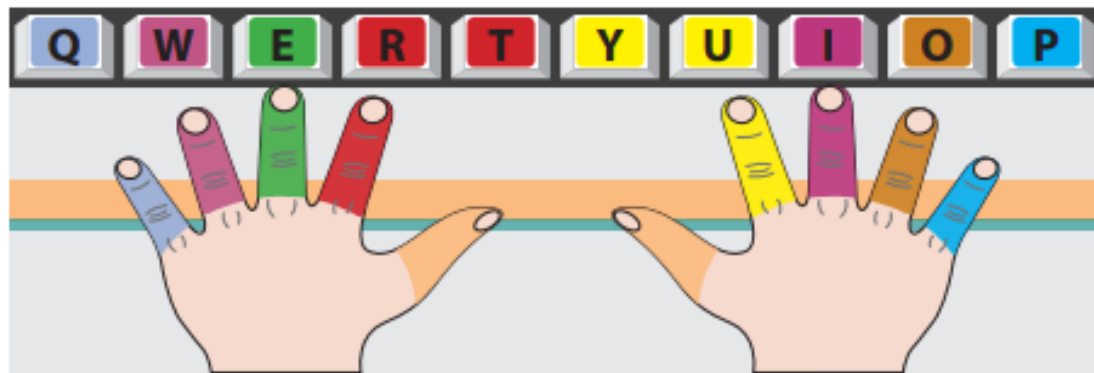
Em hãy thực hiện gõ:  
và các ngón tay trên  
hàng phím cơ sở  
as, sa, as, as, sa, sa,  
as, dk, kd, kd, kd, ls, sl,  
ls, ls; g;, g;, ;g, ;g, ha,  
ah, ha, ha, ah.



▲ Hình 11.2. Gõ phím hàng phím cơ sở



## LUYỆN TẬP

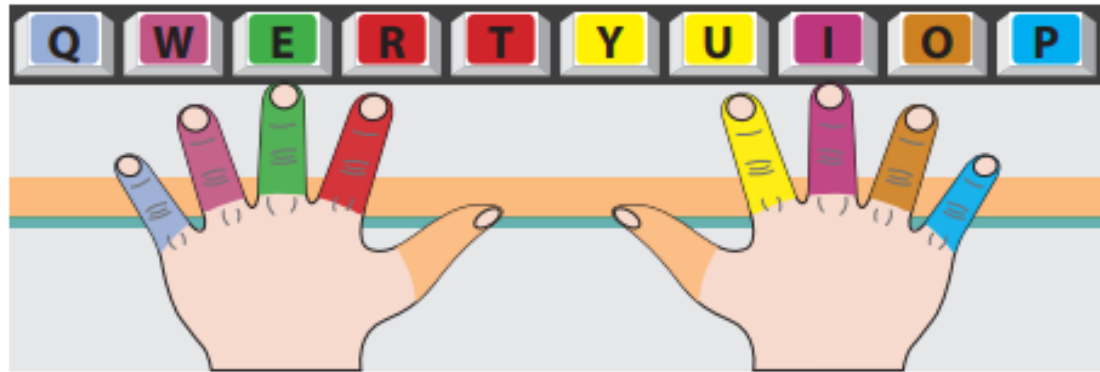


▲ Hình 11.3. Gõ phím hàng phím trên

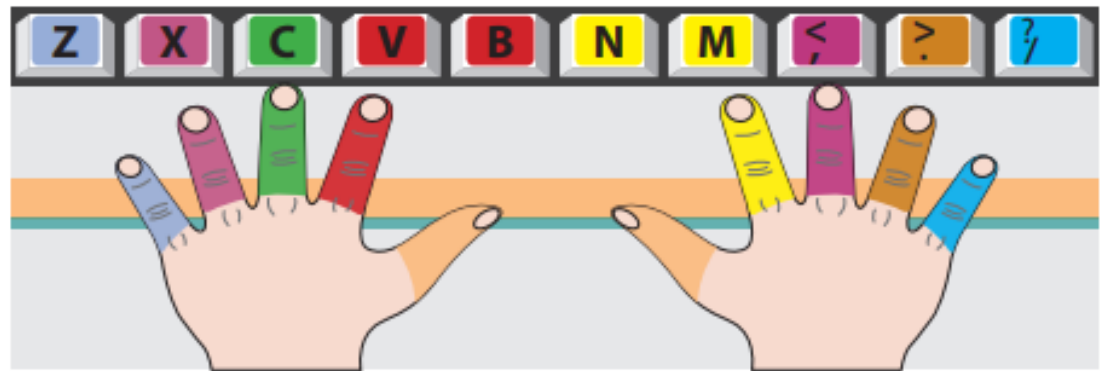
Khi chờ gõ phím ở  
hàng phím trên thì tay  
các em đặt ở đâu?



## LUYỆN TẬP



▲ Hình 11.3. Gõ phím hàng phím trên



▲ Hình 11.4. Gõ phím hàng phím dưới

☞ Em hãy gõ: qw, qw, wq, wq, ur, ur, ru, ru, ur, ei, ei, ie, ei, ie, tp, pt, tp, tp, pt, tp, oy, yo, oy, yo, oy.

☞ Em hãy gõ: xm, xm, xm, mx, c, c, c, c, bv, bv, vb, vb, vn, vn, nv, nv, vn.



## VẬN DỤNG

# CUỘC THI: AI GỠ NHANH, GỠ ĐÚNG

### LUẬT CHƠI

- Chia lớp làm các nhóm 2 HS: 1 HS thực hiện gõ, 1 HS trực tiếp giám sát, kiểm tra, tính giờ theo đồng hồ của máy tính. (Sau đó đổi lại vai trò cho nhau)
- GV đọc cho HS thực hiện gõ trên phần mềm Notepad.
- Người chiến thắng thông qua kết quả của người giám sát: bạn gõ đúng nhiều nhất với thời gian ngắn nhất.

# GHI NHỚ



Mỗi ngón tay được phân công gõ một số phím. Khi chờ gõ phím, những ngón tay đặt trên hàng phím cơ sở.

# CHÀO TẠM BIỆT CÁC EM!

